

フロア案内

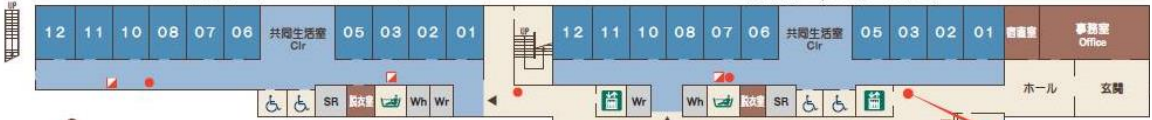
Floor Guide



社会福祉法人 晋栄福社会
Shin-ei Fukushi-kai

雪割草 (ゆきわりそう)

鈴蘭 (すずらん)



1F

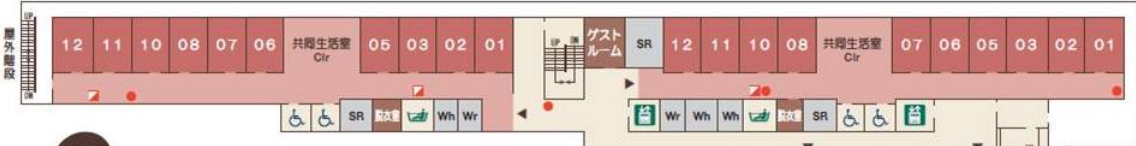
凡例 The legend

- スタッフルーム/SR Staff Room
- 汚物庫/Wr Wasterepositoly
- 倉庫/Wh Warehouse
- 共同生活室/Clr Commural living room
- 医務室/Mo Medical office
- 消火器
- ◻ 補助散水栓



棗 (なつめ)

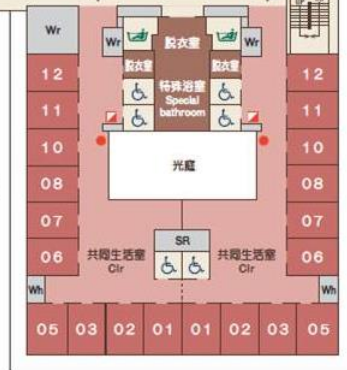
手鞠草 (てまりそう)



2F

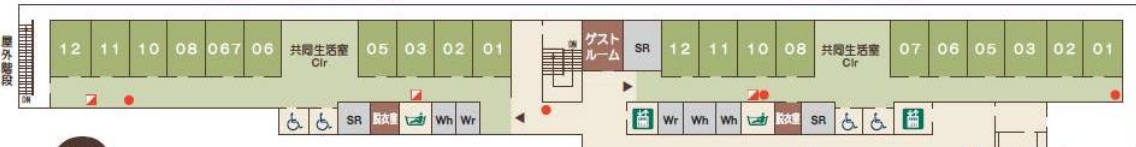
牡丹 (ぼたん)

撫子 (なでしこ)



桔梗 (ききょう)

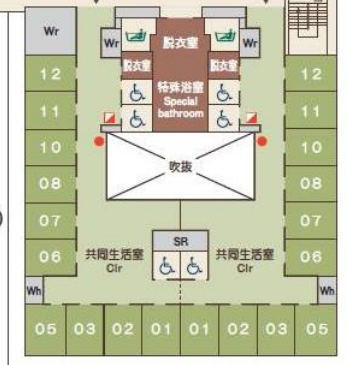
堇 (すみれ)



3F

山吹 (やまぶき)

金鳳花 (きんぼうげ)





ケアホームちどり外観（上）・・・先進の設備とケアシステムを備えた特別養護老人ホームです。
エントランス（左）、1階ホール（右）、地域交流室（左下）、デイサービス室（右下）





鈴蘭

再び幸せが訪れる・純粋・純潔・謙虚

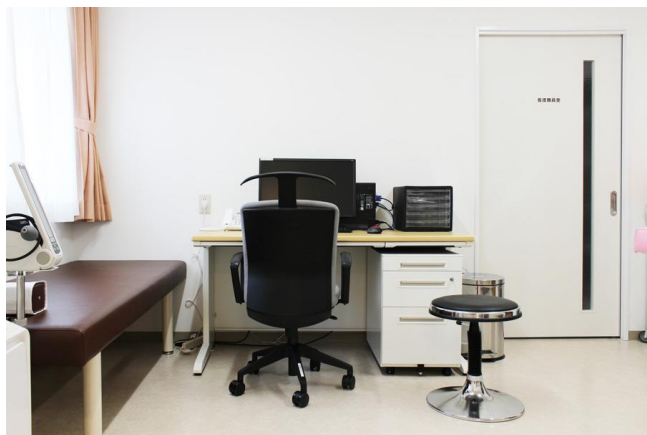
雪割草

自信・信頼・優雅・あなたを信じます・期待






一階共同生活室・雪割草エリア（上）・・・テーマカラーに合わせ、椅子の色まで職員がこだわって揃えました。
医務室（左）、エレベーターホール（右）、多目的ホール（左下）、調理室（右下）





二階共同生活室・手鞠草エリア（上）、二階共同生活室・棗エリア（右）
プライベートルーム（左）、共同生活室のキッチンシンク（左下）、特殊浴室（右下）





桔梗

永遠の愛・誠実・清楚・従順

堇 (すみれ)

謙虚・誠実・小さな幸せ

山吹

気品・崇高・金運

金鳳花 (きんぼうげ)

栄誉・栄光・楽しみ到来・幸福





三階共同生活室・桔梗エリア（上）

脱衣室・浴室（左）、洗面所（右）、トイレ（左下）、ノーリフティング用機器（右下）

